


PELTIER ELEMENTE

ÜBERSICHT: TE-MODULE




TE-MODUL CP85345 (bedrahtet, abgedichtet)
CP85435 - 8.5A - 24.5VDC - 118W - Single Stage

ELEKTRISCHE DATEN

VMAX: 25.4 VDC
IMAX: 8.5 A
QMAX: 118 W
DTMAX: 74°C

MECHANISCHE DATEN

L x B: 40 x 40 mm
HÖHE: 4.7 mm
KABEL: 100 mm




TE-MODUL CP60440 (bedrahtet, abgedichtet)
CP60440 - 6.0A - 15.6VDC - 53W - Single Stage

ELEKTRISCHE DATEN

VMAX: 15.6 VDC
IMAX: 6.0 A
QMAX: 53 W
DTMAX: 75°C

MECHANISCHE DATEN

L x B: 40 x 40 mm
HÖHE: 4.0 mm
KABEL: 100 mm




TE-MODUL CP40447 (bedrahtet, abgedichtet)
CP40447 - 4.0A - 15.6VDC - 35W - Single Stage

ELEKTRISCHE DATEN

VMAX: 15.6 VDC
IMAX: 4.0 A
QMAX: 35 W
DTMAX: 79°C

MECHANISCHE DATEN

L x B: 40 x 40 mm
HÖHE: 4.7 mm
KABEL: 100 mm



TE-MODUL CP40336 (bedrahtet, abgedichtet)
CP40336 - 4.0A - 15.6VDC - 34W - Single Stage

ELEKTRISCHE DATEN

VMAX: 15.6 VDC
IMAX: 4.0 A
QMAX: 34 W
DTMAX: 80°C

MECHANISCHE DATEN

L x B: 30 x 30 mm
HÖHE: 3.6 mm
KABEL: 100 mm